

LAS CUENTAS DE PREDIF

La cuenta de resultados detalla los gastos y los ingresos de una empresa o una asociación en un año. Cuando los ingresos son mayores que los gastos, hay un beneficio. La empresa o la asociación gana dinero. Cuando los gastos son mayores que los ingresos, hay una pérdida. La empresa o la asociación pierde dinero.

LOS INGRESOS EN 2022

LOS GASTOS EN 2022

 <p>El dinero que recibe PREDIF de usuarios 285.410 €</p>	 <p>Los gastos en trabajadores</p> <p>Suelos de los trabajadores..... 504.482 € Pago a la Seguridad Social por los trabajadores 145.094 €</p>
<p>El dinero que recibe PREDIF</p> <p><u>Subvenciones Públicas</u></p> <p>TERCER SECTOR..... 99.000 € I.R.P.F 2022..... 2.519.148 € PRYECTOS EUROPEOS 651.989 € COMUNIDAD DE VALENCIA..... 60.000 € IMSERSO 2021-2022-2023..... 396.965 €</p> <p><u>Otros Ingresos</u></p> <p>Ingresos de Beneficiarios..... 285.410 € Patrocinadores y Colaboradores..... 607.187 € Servicios diversos..... 15.600 €</p>	 <p>Gastos variados</p> <p>Gastos para el funcionamiento de Predif, como luz, agua, teléfono, colaboradores, reuniones o actividades..... 181.745 €</p> <p>Gastos por proyectos..... 919.693 €</p>  <p>El valor perdido de los bienes de Predif por el paso de los años</p> <p>Pérdida de valor de bienes de Predif..... 30.717 €</p>
<p>Aumento de valor por inversiones y mejoras</p>  <p>16.670 €</p>	 <p>Los intereses que Predif paga a los bancos Comisiones de los bancos... 4.236 €</p>
<p>OTROS INGRESOS</p> <p>Bonificación S. Social Formación 420 € Donaciones 9.785 €</p>	 <p>Gastos por encargos</p> <p>Gastos junta directiva y de entidades que han participado en nuestros proyectos... 2.827.353 €</p>
 <p>LA SUMA TOTAL DE TODOS LOS INGRESOS ES..... 4.662.176 €</p>	 <p>LA SUMA TOTAL DE TODOS LOS GASTOS ES 4.612.321 €</p>
 <p>Este año, PREDIF ha tenido más ingresos que gastos. Por eso, las ganancias han sido de49.855 €.</p>	

EL BALANCE DE PREDIF 2022

El balance es un documento que explica la situación de una empresa o una asociación en un año determinado.

El balance está dividido en dos partes: el activo y el pasivo.

El activo detalla el dinero y los bienes que tiene la empresa o la asociación, por ejemplo, edificios, máquinas, dinero en el banco y el dinero pendiente de cobrar.




El pasivo detalla los fondos propios con los que se creó la empresa o la asociación, la suma de los resultados de años anteriores por la diferencia de ingresos y gastos y las deudas que tiene.

La suma del activo siempre debe ser igual a la suma del pasivo.

ACTIVO: Lo que tenemos

	El valor de los objetos que tenemos para trabajar
Inmovilizado intangible	69.694€
Inmovilizado material	599.453€
Inversiones financieras a largo plazo	3.330€
	El dinero que PREDIF debe cobrar
Usuarios y deudores de la actividad propia....	478.197€
Deudores comerciales.....	225.649 €
Créditos con las Adm. Públicas.....	261.941 €
Inversiones financieras a corto plazo.....	23.216 €
Periodificación a corto plazo.....	6.272 €
	El dinero que tenemos en la cuenta del banco
Cantidad el 31 de diciembre de 2022.....	2.831.064€
	LA SUMA TOTAL DE TODO EL ACTIVO ES..... 4.498.816€

PASIVO: Los fondos propios y lo que debemos

	Los fondos propios
Fondos Social.....	351.852 €
Excedente del ejercicio.....	49.855 €
Subvenciones, donaciones y legados.....	602.467 €
	El dinero que debe PREDIF
Deudas con ent/crédito largo plazo.....	197.470 €
Otros pasivos financieros	2.600 €
Provisiones a corto plazo	1.815 €
Deudas con ent/crédito corto plazo	25.670 €
Otros pasivos financieros	1.009.355 €
Beneficiarios Acreedores	2.053.884 €
Acreedores varios	120.848 €
Otras deudas con la Adm. Pública.....	51.734 €
Ajustes por periodificación.....	31.266 €
	LA SUMA TOTAL DE TODO EL PASIVO ES..... 4.498.816€